



Πορφύρας **60 - 100** Ολυμπιακός

77%	10 / 13	FT	12 / 21	57%
36%	16 / 45	2FG	20 / 35	57%
26%	6 / 23	3FG	16 / 33	48%
31	24 - 7	Rb	40 - 13	53
	17	Tu	16	

Referees: Λάζαρης Ε., Τζινιέρης Ν.

By Quarter	1	2	3	4
Πορφύρας	6	16	24	14
Ολυμπιακός	22	26	25	27

End of Quarter	1	2	3	4
Πορφύρας	6	22	46	60
Ολυμπιακός	22	48	73	100



Ολυμπιακός

Coach: Γ. Παντελάκης, Αγ. Πισίονος

Fastbreaks: 8 / 12

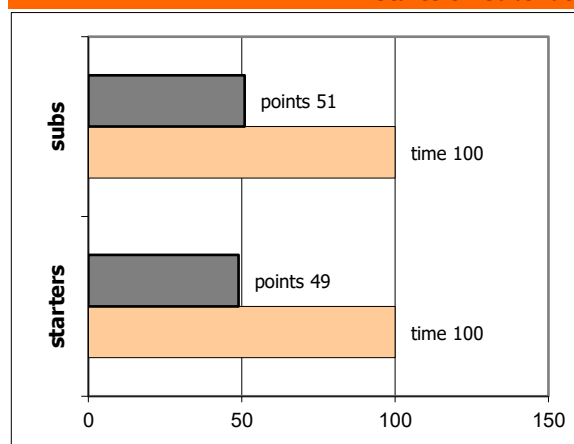
#	Player	Time (min)	Pts	Ft	2Fg	3Fg	+/-	Rbs		As	St	Tu	Bl	Fouls		Eff
								de	of					dr	co	
4	Νόττας Γ.	24	14	0 / 0	1 / 4	4 / 5	29	5	3	6	0	1	0	0	1	23
5	Κουμπούλης Κλ.	20	5	2 / 4	0 / 2	1 / 3	18	4	1	1	1	0	0	2	1	6
6	Νικολάου Κ.	18	10	2 / 2	1 / 2	2 / 3	13	2	0	3	0	2	1	1	1	12
7	Χαϊδεμένος Ηλ.	20	9	5 / 6	2 / 3	0 / 1	17	7	2	5	0	3	1	4	2	18
8	0	0	0	0 / 0	0 / 0	0 / 0	0	0	0	0	0	0	0	0	0	-
9	Καζιάνης Ν.	18	9	3 / 6	3 / 6	0 / 2	18	5	2	2	1	0	0	3	1	11
10	Μπουρνελές Σπ.	20	12	0 / 0	0 / 0	4 / 9	23	0	0	1	3	1	0	1	3	10
11	Μαλάκος Κ.	22	8	0 / 0	1 / 2	2 / 3	27	6	0	5	2	3	0	2	0	16
12	0	0	0	0 / 0	0 / 0	0 / 0	0	0	0	0	0	0	0	0	0	-
13	Φυλακτάκης Μ.	20	8	0 / 0	1 / 2	2 / 2	17	3	1	3	1	0	0	1	2	15
14	Μπουζούλας Ευ.	22	17	0 / 0	7 / 8	1 / 5	22	3	0	1	3	2	0	0	3	17
15	Τουρής Ν.	16	8	0 / 3	4 / 6	0 / 0	16	4	4	1	0	3	1	2	2	10
Team								1	0			1		0	0	
1st quarter			22	5 / 8	4 / 10	3 / 6		12	4	5	5	4	1	5	4	33
2nd quarter			26	0 / 2	4 / 8	6 / 12		9	5	7	3	5	0	2	3	33
3rd quarter			25	4 / 4	6 / 7	3 / 7		9	0	7	0	3	1	3	5	34
4th quarter			27	3 / 7	6 / 10	4 / 8		10	4	9	3	4	1	6	4	38
Final Stats		200	100	12 / 21	20 / 35	16 / 33	200	40	13	28	11	16	3	16	16	138
				57%	57%	48%										53

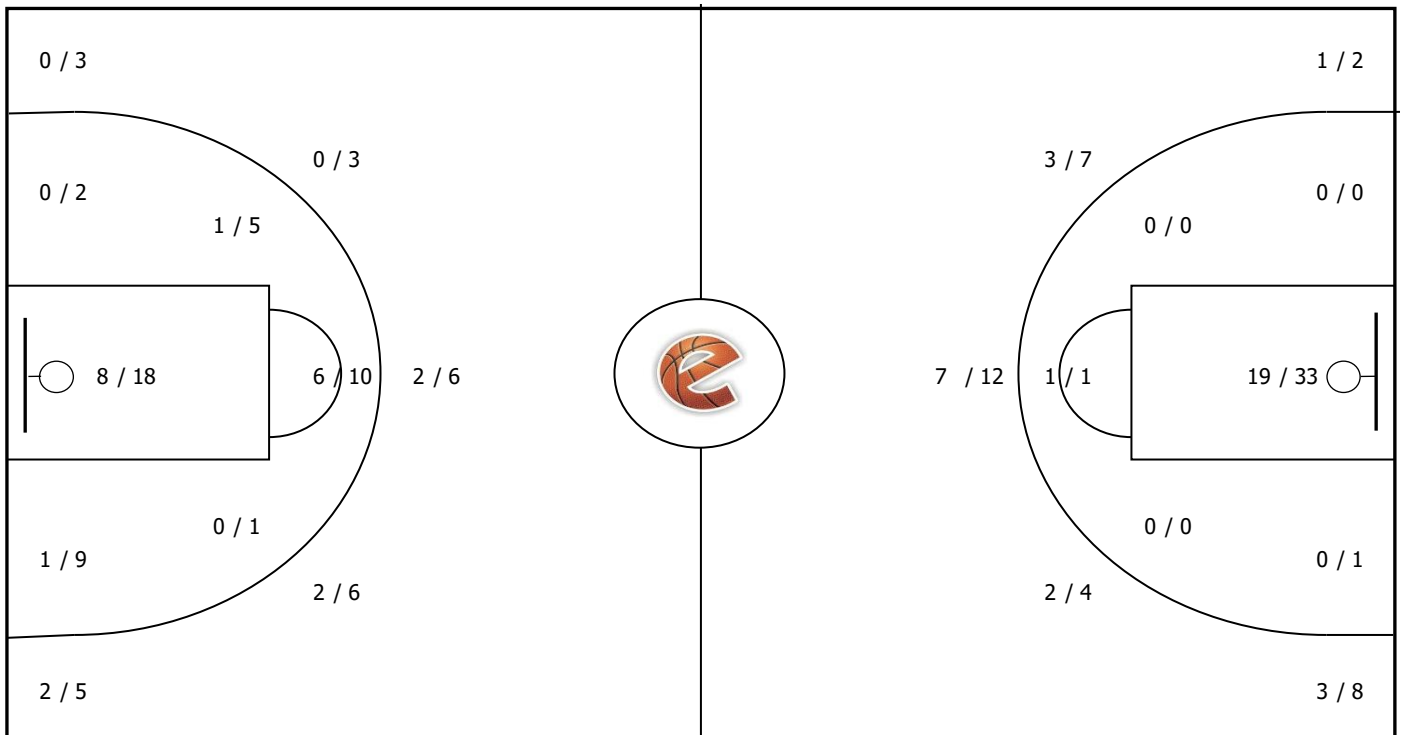
Πορφύρας

Coach: Α. Βήχος

#	Player	Pts	-	3s
4	Γεωργόπουλος Δ.	13	-	1
5	Οικονόμου Α.	12	-	1
0	Πανταζής Α.	8	-	2
7	Κοτσοβόλης Σ.	18	-	0
1	Πίτσας Γ.	5	-	1
25	Πολυκανδριώτης Ε.	0	-	0
68	Σουβαλιτζής Μ.-Σ.	0	-	0
20	Χριστοφοράτος Π.	4	-	1
12		0	-	0
13		0	-	0
14		0	-	0
15		0	-	0

Starters - Subs ratio

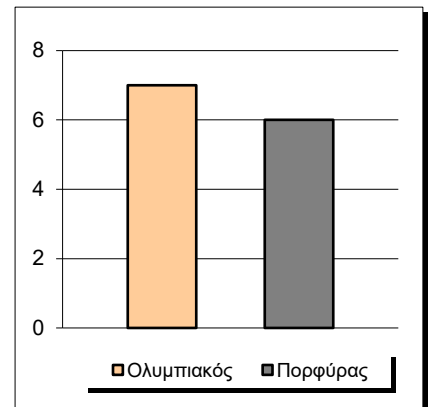
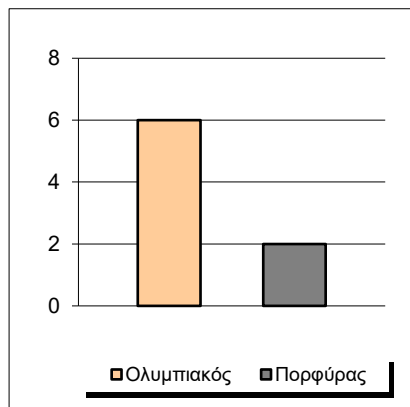
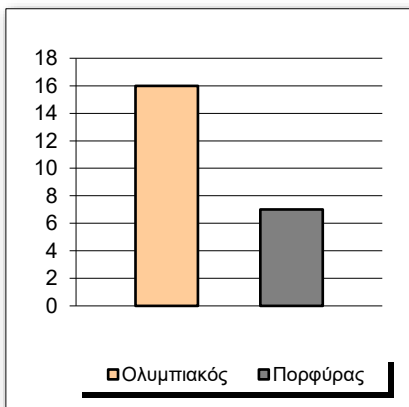




Fastbreak Pts

Turnover Pts

Second Chance Pts



Possessions

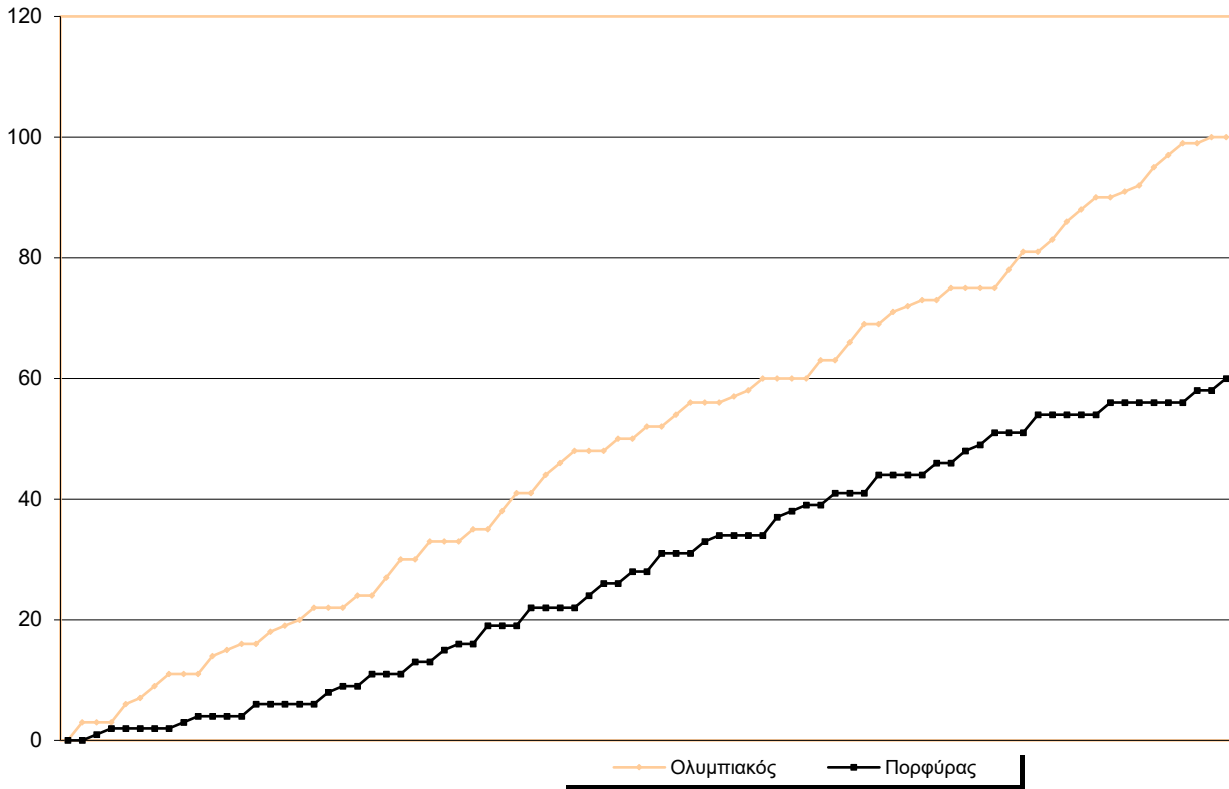
Notes

Ο Ολυμπιακός είχε 100 κατοχές,
 εκ των οποίων κατέληξαν: 68 σε σουτ
 16 σε λάθος
 και 16 σε κερδ. φάουλ

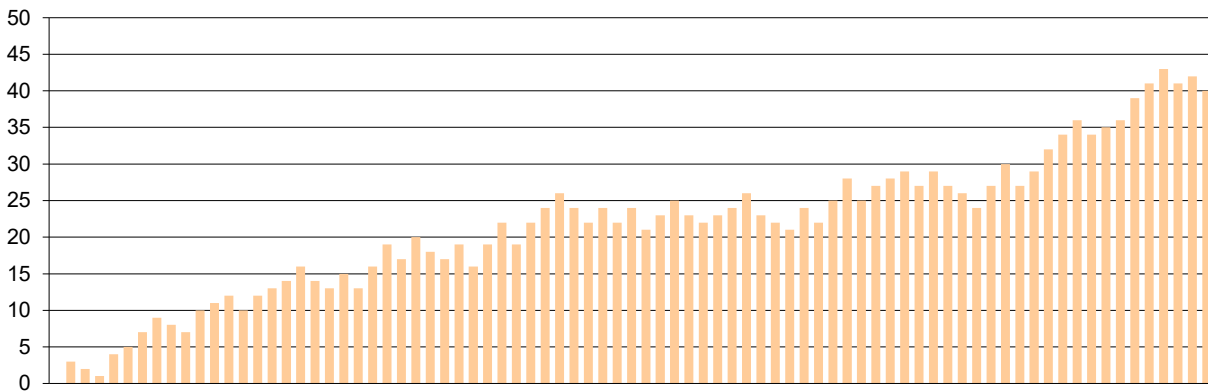


GRAPHIC STATS

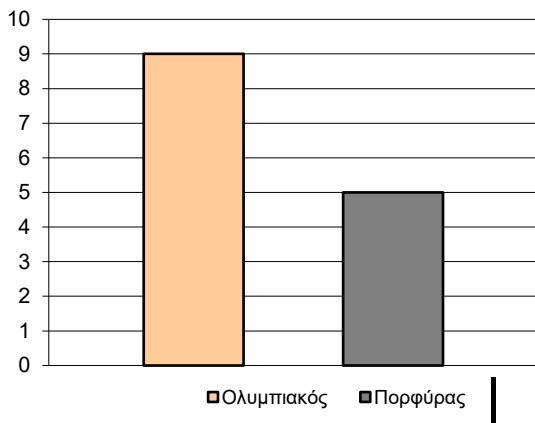
SCORE EVOLUTION



SCORE DIFFERENCE



LARGEST SCORING RUN



LARGEST LEAD

